

## คู่มือการใช้งานระบบลงทะเบียนผลงาน

“ระบบเว็บไซต์จัดการข้อมูลการประชุมวิชาการระดับชาติ ภายใต้โครงการ  
ปริญญาเอกกาญจนาภิเษก (คปก.) และโครงการพัฒนานักวิจัยและงานวิจัย  
เพื่ออุตสาหกรรม (พวอ.) ประจำปี 2569”

## 1. เข้าสู่ระบบ

1.1 เมื่อเปิดเว็บไซต์ <https://rgj-rri-conference.nrct.go.th/index.php/>  
จากนั้นกดปุ่ม “Login” ดังรูปที่ (1)



รูปที่ (1)

คู่มือการใช้งานระบบลงทะเบียนผลงาน ประจำปี 2569

## 1.2 เมื่อเข้าสู่หน้า Login ดังรูปที่ (2) ทำการกรอกข้อมูล

**Username** คือ Email ของนักศึกษา

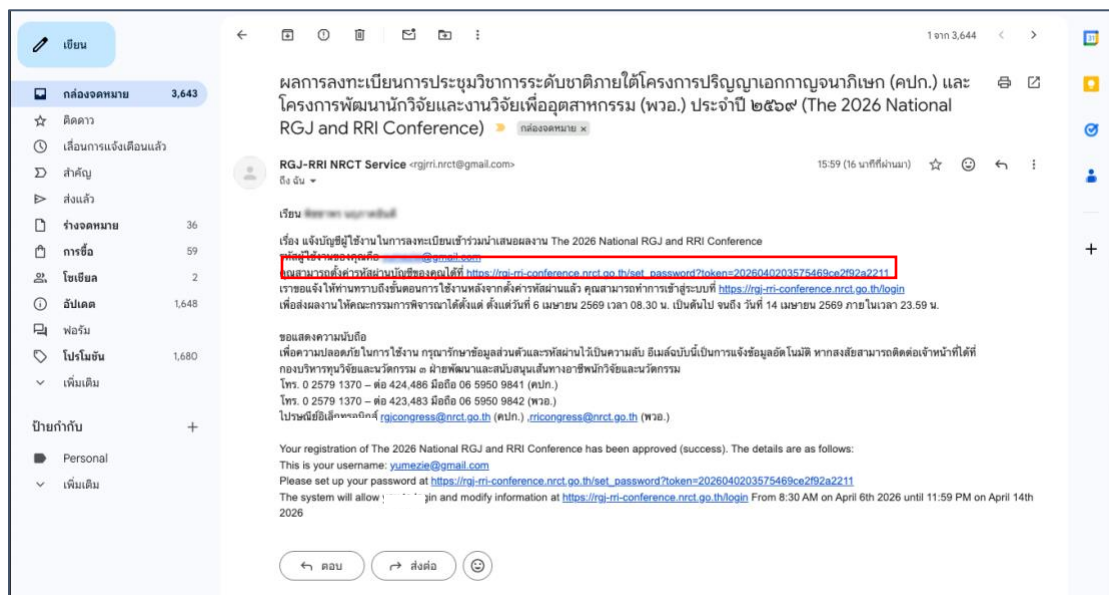
**Password** คือ รหัสผ่าน โดยได้มาจากการตั้งค่าผ่านลิงก์ที่รับทาง Email ดังรูปที่ (3) และทำการสร้างรหัสผ่าน ดังรูปที่ (4) สำหรับใช้ Login ดังรูปที่ (2)

## 1.3 กดปุ่ม “Login” เพื่อทำการเข้าสู่ระบบ




The screenshot shows the login interface for 'The National RGJ and RRI Conferences 2026'. At the top, there are logos for the organizing institutions. The main heading is 'ยินดีต้อนรับ' (Welcome). Below it, there are input fields for 'Username' and 'Password', and a 'Login' button. A red box highlights the 'Login' button. At the bottom, a notice states: 'ท่านสามารถลงทะเบียนส่งผลงานได้จนถึงวันที่ 14 เมษายน 2569 จนถึงเวลา 23:59 น. You can register for submissions until April 14, 2026 at 23:59 p.m.'

รูปที่ (2)



The screenshot shows an email from 'RGJ-RR RRI NRCT Service'. The subject is 'ผลการลงทะเบียนการประชุมวิชาการระดับชาติภายใต้โครงการปริญญาเอกกาญจนาภิเษก (คปก.) และโครงการพัฒนานักวิจัยและงานวิจัยเพื่ออุตสาหกรรม (พวอ.) ประจำปี ๒๕๖๙ (The 2026 National RGJ and RRI Conference)'. The email body contains the following text: 'เรียน คุณนาย ชุมน ชูทรัพย์', 'เรื่อง แจ้งบัญชีผู้ใช้งานในการลงทะเบียนเข้าร่วมงานผลงาน The 2026 National RGJ and RRI Conference', 'รหัสผู้ใช้งานของคุณคือ yuamzie@gmail.com', 'คุณสามารถตั้งรหัสผ่านใหม่ของคุณได้ที่ [https://rgj-ri-conference.nrct.go.th/set\\_password?token=2026040203575469ce2f92a2211](https://rgj-ri-conference.nrct.go.th/set_password?token=2026040203575469ce2f92a2211)', 'เราขอแจ้งให้ท่านทราบถึงขั้นตอนการใช้งานหลังจากตั้งค่าที่ผ่านแล้ว คุณสามารถทำการเข้าสู่ระบบที่ <https://rgj-ri-conference.nrct.go.th/login> เพื่อส่งผลงานให้คณะกรรมการพิจารณาได้ตั้งแต่วันที่ 6 เมษายน 2569 เวลา 08.30 น. เป็นต้นไป จนถึง วันที่ 14 เมษายน 2569 ภายในเวลา 23.59 น.', 'ขอแสดงความนับถือ', 'เพื่อความปลอดภัยในการใช้งาน กรุณาทำข้อมูลส่วนตัวและรหัสผ่านไว้เป็นความลับ ยินดีลงบันทึกเป็นการแจ้งข้อมูลติดต่อหากสงสัยสามารถติดต่อเจ้าหน้าที่ที่กองบริหารทุนวิจัยและนวัตกรรม ๓ ฝ่ายพัฒนาและสนับสนุนเส้นทางอาชีพนักวิจัยและนวัตกรรม โทร. 0 2579 1370 – ต่อ 424,486 มีสื่อ 06 5950 9841 (คปก.) โทร. 0 2579 1370 – ต่อ 423,483 มีสื่อ 06 5950 9842 (พวอ.) ไปรษณีย์อิเล็กทรอนิกส์ [rgjcongress@nrct.go.th](mailto:rgjcongress@nrct.go.th) (คปก.) [ricongress@nrct.go.th](mailto:ricongress@nrct.go.th) (พวอ.)', 'Your registration of The 2026 National RGJ and RRI Conference has been approved (success). The details are as follows: This is your username: yuamzie@gmail.com Please set up your password at [https://rgj-ri-conference.nrct.go.th/set\\_password?token=2026040203575469ce2f92a2211](https://rgj-ri-conference.nrct.go.th/set_password?token=2026040203575469ce2f92a2211) The system will allow you to login and modify information at <https://rgj-ri-conference.nrct.go.th/login> From 8:30 AM on April 6th 2026 until 11:59 PM on April 14th 2026'

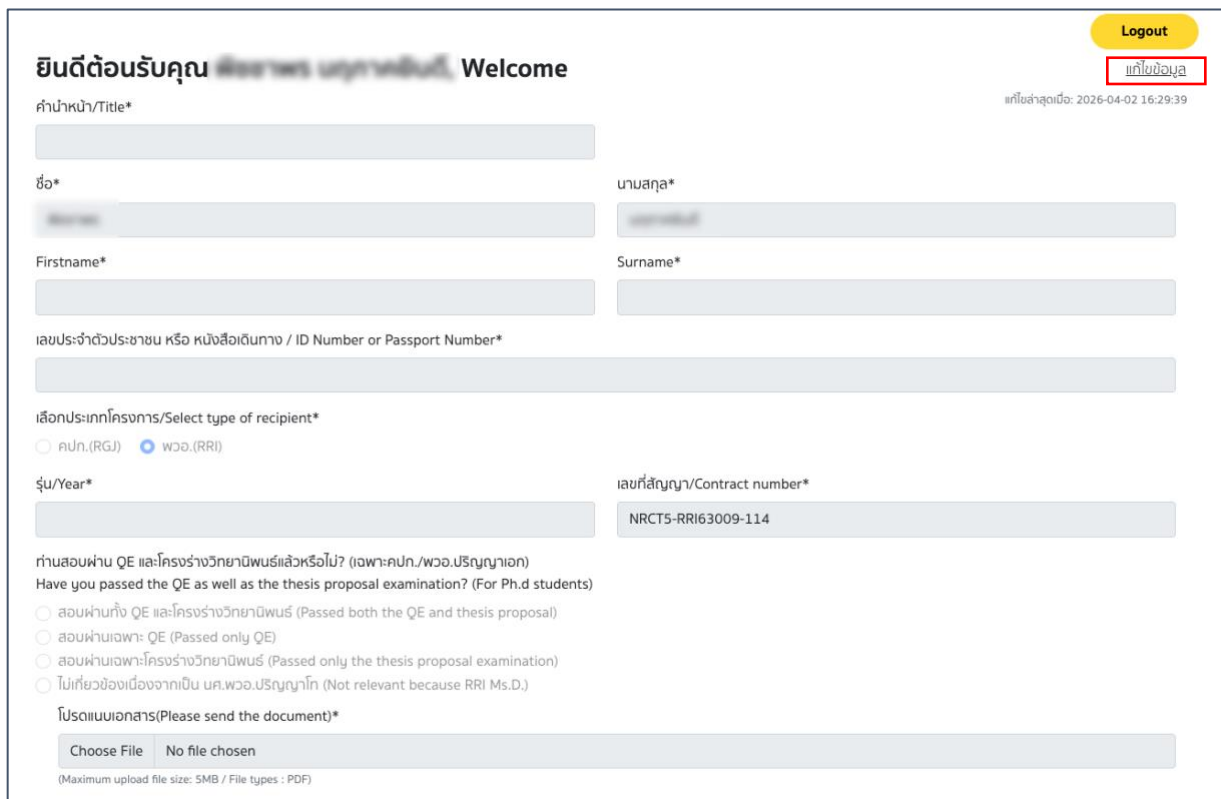
รูปที่ (3)



รูปที่ (4)

## 2. กรอกข้อมูลผลงาน

2.1 หลังจาก Login แล้ว จะแสดงหน้าข้อมูลของนักศึกษา ดังรูปที่ (5) โดยกดที่ปุ่ม “แก้ไขข้อมูล” เพื่อกรอกข้อมูลส่วนตัวและข้อมูลผลงานให้ครบถ้วน



รูปที่ (5)

คู่มือการใช้งานระบบลงทะเบียนผลงาน ประจำปี 2569

2.2 ทำการกรอกข้อมูลและอัปโหลดไฟล์เอกสาร เช่น บทคัดย่อ (Abstract) ไม่เกิน 1 หน้า และ บทสรุปย่อโครงการ (Executive summary) ไม่เกิน 5 หน้า จำเป็นแนบทั้ง PDF และ Word (Doc,Docx) ดังรูปที่ (6) และ โปสเตอร์ (Poster) จำเป็นแนบทั้ง PDF และ JPEG หลังจากกรอกข้อมูลที่เป็นเรียบร้อยแล้ว ดังรูปที่ (7) ทำการกดปุ่ม “Submit” เพื่อส่งและบันทึกข้อมูล

The screenshot shows a web form with two main sections. The top section is for the Abstract (บทคัดย่อ), with a red box highlighting the 'Choose File' button and the text 'Abstract must not exceed 1 page (for the propose that your abstract must be prepared for publication at the academic conference.)'. Below this is a PDF viewer showing a document titled 'Test File PDF.' with a zoom level of 39%. The bottom section is for the Executive Summary (บทสรุปย่อโครงการ), with a text box containing 'Dolor qui tempora co' and a 'Submit' button highlighted in yellow.

รูปที่ (6)

The screenshot shows a web form with a large text box containing 'Test File PDF.' and a 'Submit' button highlighted in yellow. Below the text box is a section for the Executive Summary (บทสรุปย่อโครงการ) with a text box containing 'Dolor qui tempora co' and a 'Submit' button highlighted in yellow. The form also includes a section for the Poster (โปสเตอร์) with a text box containing 'Dolor qui tempora co' and a 'Submit' button highlighted in yellow.

รูปที่ (7)